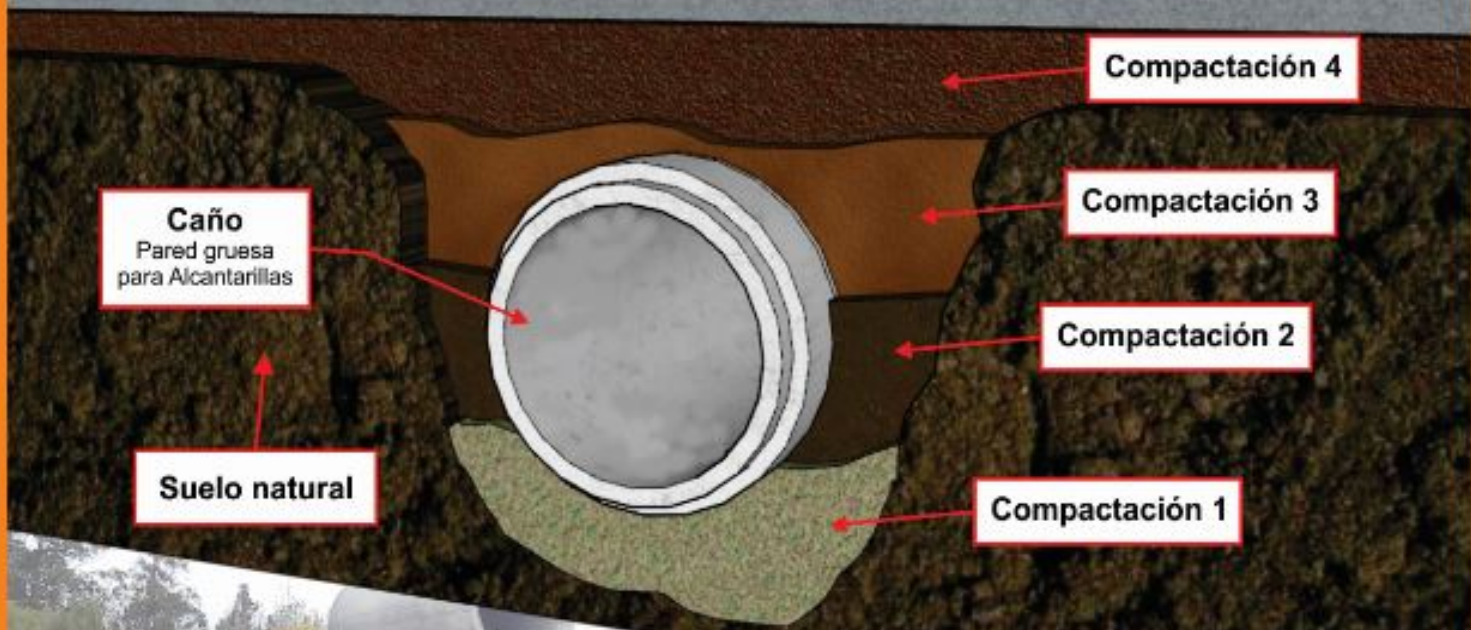




- Ø 30 x 115 cm, 5 cm de pared
- Ø 40 x 122 cm, 6,5 cm de pared
- Ø 50 x 122 cm, 6,5 cm de pared
- Ø 60 x 100 cm, 6,5 cm de pared
- Ø 80 x 100 cm, 11 cm de pared
- Ø 100 x 100 cm, 13 cm de pared

Carpeta de Hormigón



### **COMPACTACIÓN:**

#### **Tosca Cementada y Compactada**

Lo que se pretende lograr es hacer una base o contención firme y duradera ya que de esto dependerá la resistencia del caño.

#### **Se sugiere:**

Tosca con Portland en seco, he ir compactando en 4 etapas, tal como se describe en la ilustración.

Esta compactación se debiera hacer con agua para que la tosca cementada se acomode y endurezca debido a la humedad

**Consulte por:**  
Servicio de Envío  
+  
Descarga a piso

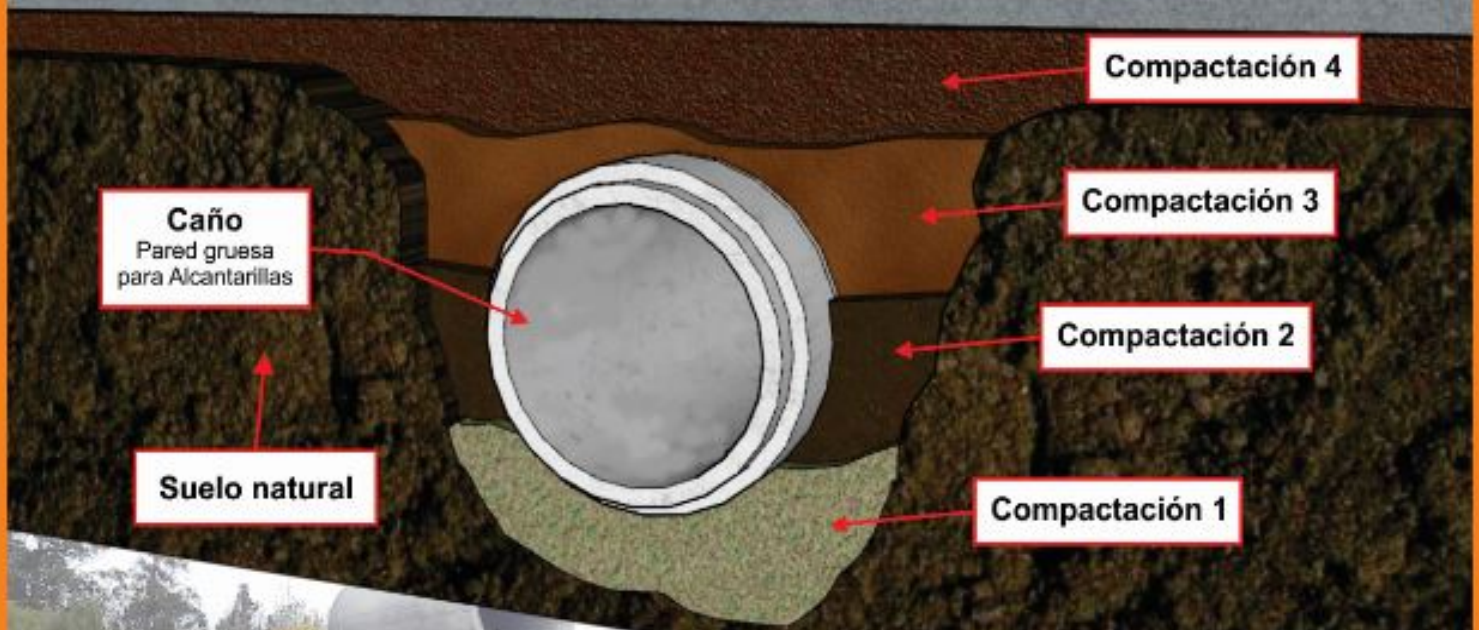


098 131 514



- Ø 30 x 115 cm, 5 cm de pared
- Ø 40 x 122 cm, 6,5 cm de pared
- Ø 50 x 122 cm, 6,5 cm de pared
- Ø 60 x 100 cm, 6,5 cm de pared
- Ø 80 x 100 cm, 11 cm de pared
- Ø 100 x 100 cm, 13 cm de pared

Carpeta de Hormigón



### **COMPACTACIÓN:**

#### **Tosca Cementada y Compactada**

Lo que se pretende lograr es hacer una base o contención firme y duradera ya que de esto dependerá la resistencia del caño.

#### **Se sugiere:**

Tosca con Portland en seco, he ir compactando en 4 etapas, tal como se describe en la ilustración.

Esta compactación se debiera hacer con agua para que la tosca cementada se acomode y endurezca debido a la humedad

**Consulte por:**  
Servicio de Envío  
+  
Descarga a piso

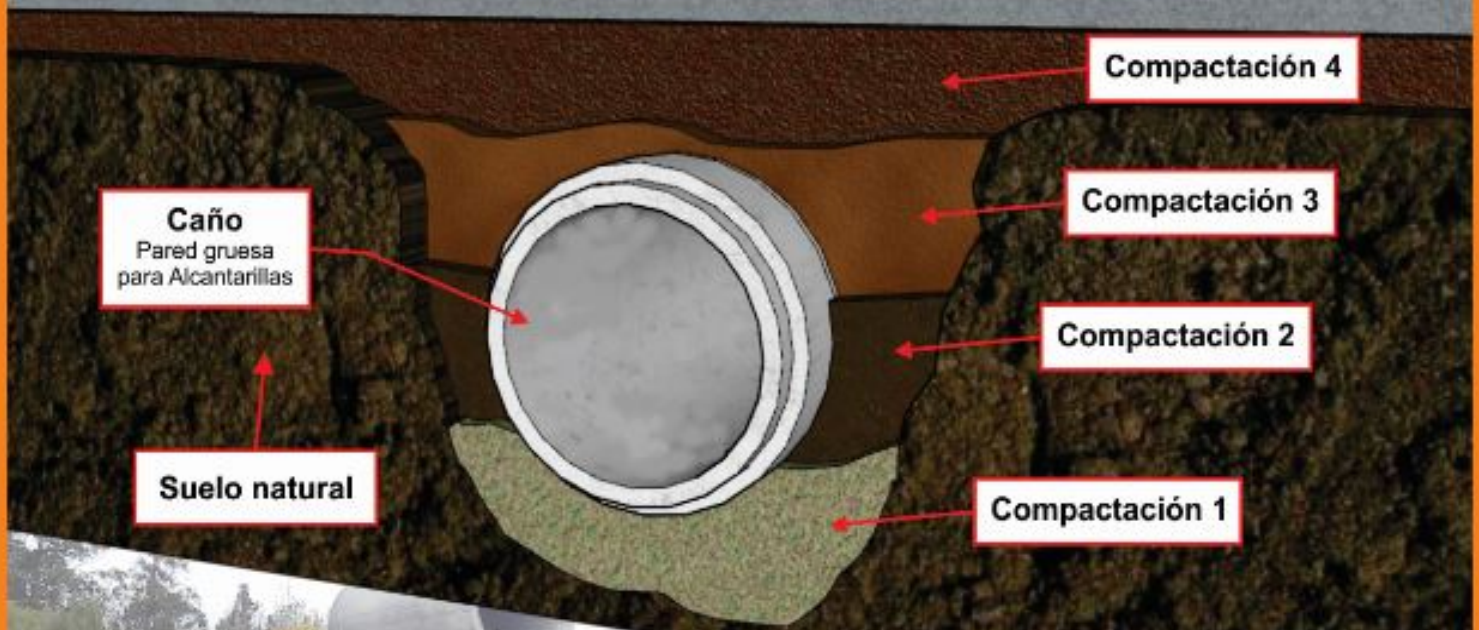


098 131 514



- Ø 30 x 115 cm, 5 cm de pared
- Ø 40 x 122 cm, 6,5 cm de pared
- Ø 50 x 122 cm, 6,5 cm de pared
- Ø 60 x 100 cm, 6,5 cm de pared
- Ø 80 x 100 cm, 11 cm de pared
- Ø 100 x 100 cm, 13 cm de pared

Carpeta de Hormigón



### **COMPACTACIÓN:**

#### **Tosca Cementada y Compactada**

Lo que se pretende lograr es hacer una base o contención firme y duradera ya que de esto dependerá la resistencia del caño.

#### **Se sugiere:**

Tosca con Portland en seco, he ir compactando en 4 etapas, tal como se describe en la ilustración.

Esta compactación se debiera hacer con agua para que la tosca cementada se acomode y endurezca debido a la humedad

**Consulte por:**  
Servicio de Envío  
+  
Descarga a piso

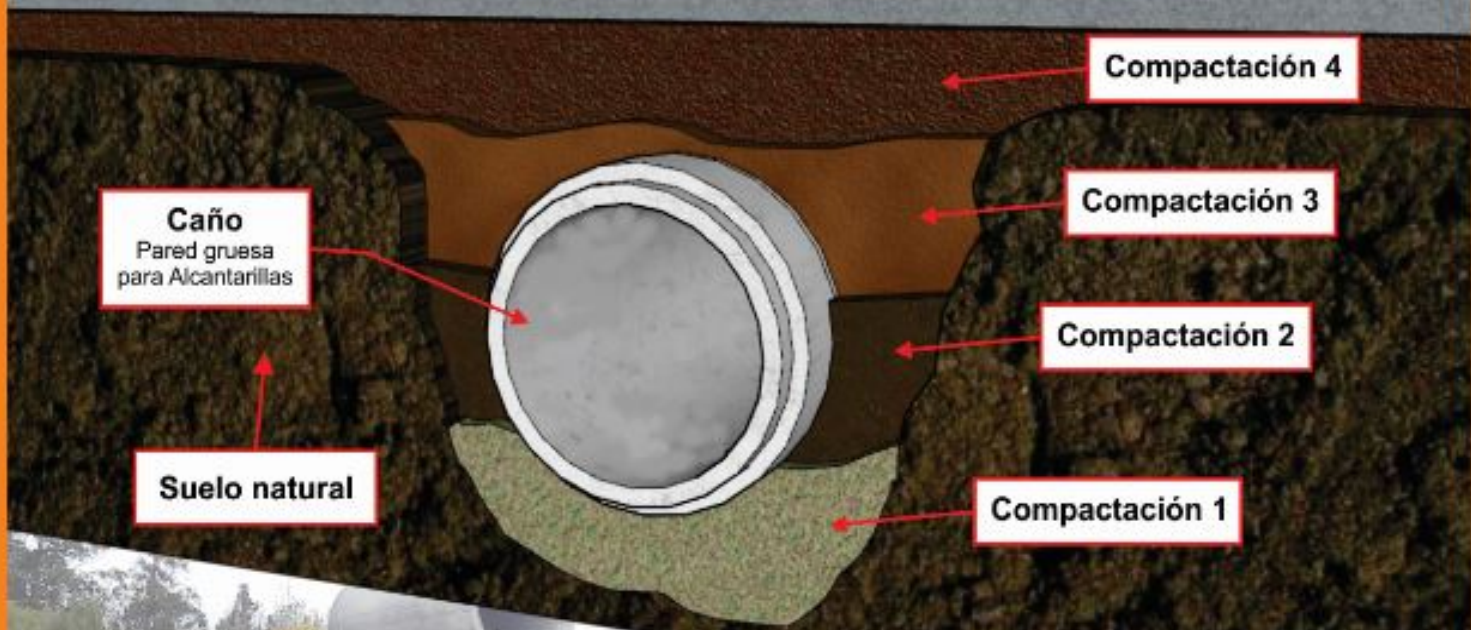


098 131 514



- Ø 30 x 115 cm, 5 cm de pared
- Ø 40 x 122 cm, 6,5 cm de pared
- Ø 50 x 122 cm, 6,5 cm de pared
- Ø 60 x 100 cm, 6,5 cm de pared
- Ø 80 x 100 cm, 11 cm de pared
- Ø 100 x 100 cm, 13 cm de pared

Carpeta de Hormigón



**Caño**  
Pared gruesa  
para Alcantarillas

Suelo natural

Compactación 4

Compactación 3

Compactación 2

Compactación 1

### **COMPACTACIÓN:**

#### **Tosca Cementada y Compactada**

Lo que se pretende lograr es hacer una base o contención firme y duradera ya que de esto dependerá la resistencia del caño.

#### **Se sugiere:**

Tosca con Portland en seco, he ir compactando en 4 etapas, tal como se describe en la ilustración.

Esta compactación se debiera hacer con agua para que la tosca cementada se acomode y endurezca debido a la humedad

**Consulte por:**  
Servicio de Envío  
+  
Descarga a piso



098 131 514